

DONNEZ À  
VOTRE ANIMAL

LA **LIBERTÉ**  
QU'IL MÉRITE !



# LE CHAT

Quel bonheur  
apaisant  
de vivre  
avec un chat !

Faire entrer un chat dans son foyer, c'est ouvrir ses portes à la sérénité. Mais, vivre au quotidien avec ce chasseur élégant et gracieux, c'est d'abord respecter les principaux traits de son caractère: distant, discret, solitaire... De ses origines, le chat a conservé une soif d'indépendance qu'il convient de satisfaire. Que vous viviez en appartement ou dans une maison avec jardin, il faut accepter qu'il disparaisse des heures pour vivre sa vie.

On a beau le connaître, vivre à ses côtés, il semble garder une part de mystère et une noblesse qui le rendent terriblement attachant. Et si la complicité d'un chat se conquiert, elle s'entretient surtout en lui apportant chaque jour les soins indispensables à son bien-être. Alors, prêt pour accueillir un nouveau compagnon ?

Que vous décidiez d'acheter un chat de race dans un élevage ou d'adopter un chat dans un refuge ou une association, sachez que vous vous engagez pour plusieurs années et que votre décision doit être réfléchie pour faire de vous un maître responsable.

CHOISISSEZ LE SYSTÈME  
ADAPTÉ À VOS BESOINS



Portes à  
verrouillage  
manuel



Portes à  
système  
sélectif



Portes à  
isolation  
renforcée





# Accueillir son chat

## Avoir un chat

### Pourquoi un chat?

Animal indépendant, le chat est un animal moins contraignant que le chien. En effet, il supporte de rester seul durant la journée sans crainte qu'il s'ennuie ou qu'il souffre de votre absence. Il s'adapte à la vie en appartement. Il suffit de lui mettre à disposition un bac à litière pour qu'il puisse faire ses besoins. Sa présence douce et apaisante est un incomparable antistress. En revanche, sa discrétion ne doit pas vous faire oublier les responsabilités que vous avez à son égard surtout lorsque vous partirez en vacances.

## Les Origines

Doté d'une grande souplesse d'adaptation, le chat est bel et bien l'animal du XXI<sup>ème</sup> siècle. Même s'il a été souvent un animal détesté, accusé de nombreux maux, juste bon à chasser les souris, le chat partage nos vies depuis très longtemps. Toujours à distance, il est indépendant et libre de toutes contraintes. Pourtant, en quelques décennies, le chat s'est retrouvé propulsé au centre de toutes nos attentions jusqu'à devenir aujourd'hui l'animal de compagnie préféré devant le chien. L'un est démonstratif et exubérant, l'autre se révèle discret et distant. Et pourtant, la beauté, le caractère et le mystère du chat fascinent. Son contact physique, le plaisir de caresser sa fourrure et de l'entendre ronronner réconfortent.



### Adopter un chat, un acte responsable

**De trop nombreux chats sont abandonnés par des maîtres qui réalisent trop tard ce qu'implique une adoption réussie.**

Accueillir un chat est un acte qui engage pour des années, son espérance de vie étant de 14 voire 20 ans. Si vous l'adoptez auprès d'une association ou d'un refuge, vous aurez à signer un contrat d'adoption. Il vous faudra songer jour après jour à son alimentation, sa santé, son hygiène, son confort et faire face aux dépenses que cela entraîne. Souscrire une assurance est fortement recommandé. Il vous faudra peut-être aménager votre intérieur pour qu'il s'y sente bien et en sécurité. Il est donc nécessaire de bien réfléchir avant de se décider à adopter, en toute responsabilité.

### Quelques conseils avant l'adoption

**Le meilleur âge pour accueillir un chaton se situe autour de trois mois. À cet âge, la socialisation sera plus facile à entreprendre. Mais si vous recueillez un chat adulte, il s'adaptera bien à votre foyer si vous faites preuve de patience et lui laissez un peu de temps.**

Peu importe l'endroit que vous choisirez pour adopter un chat, il est important de se poser quelques questions. Le lieu où vivent les chats est-il propre? Les soins apportés vous semblent-ils suffisants? Les chatons vous apparaissent-ils en bonne santé? Ont-ils l'air dynamiques? Il y en aura forcément un qui se détachera du lot, par ses attitudes ou un petit détail qui vous fera penser que c'est lui et pas un autre. Chaque chat révèle une personnalité bien marquée: à vous d'envisager laquelle vous permettra une cohabitation idéale.

**Bien choisir son animal, c'est connaître ses besoins en fonction de sa race et de son instinct, mais aussi en fonction de vous, vos habitudes, votre quotidien, vos proches, votre lieu de vie, votre budget...**

Si vous hésitez pour la race, demandez-vous combien de temps vous aurez à consacrer à ses soins. Certaines races, comme les persans, exigent une attention et une implication quotidiennes pour entretenir leur fourrure. Si vous jugez cela trop contraignant, oubliez ce type de chat. Préférez un animal à poils courts.

### Où adopter?

Plusieurs possibilités s'offrent à vous.

Si vous décidez d'acheter un chat de race, tel que le Maine Coon ou le Bengal par exemple, tournez-vous vers les éleveurs professionnels. Ils sauront vous accompagner dans le choix de l'animal et vous donneront tous les conseils pour que l'intégration se passe le mieux possible. Si vous ne souhaitez pas acheter votre compagnon, vous pouvez l'adopter en vous rendant dans un refuge ou une association pour animaux. Enfin, vous pouvez également adopter un chat via une connaissance ou au travers de petites annonces.

### Comment examiner le chaton avant l'adoption?

Certains signes ne trompent pas. Le chaton doit être éveillé, joueur et en excellente santé. Pour vous en rendre compte, prêtez attention à quelques détails. Prenez-le doucement entre vos mains et examinez-le. Le chaton peut être potelé et bien portant mais son ventre ne doit pas être ballonné. Si c'est le cas, il risque d'être infesté par des vers. Ses yeux ne doivent pas être larmoyants, rouges ou irrités comme s'il avait une conjonctivite mais vifs et clairs. Ses oreilles doivent être parfaitement saines, dépourvues de tout dépôt noirâtre (risque de gale des oreilles). Soulevez délicatement sa queue. Son anus doit être impeccablement propre, sec, ne pas être rouge ou inflammé et ne présenter aucune trace de diarrhée.

Caressez-le doucement à rebrousse-poil. En aucun cas, vous ne devez voir apparaître de minuscules points noirs, qui peuvent être des crottes de puces ou des puces elles-mêmes. Continuez l'inspection rapide.

Si sa fourrure présente des zones de dépilation en forme de cercle, c'est qu'il est peut-être atteint par la teigne. Son poil doit impérativement être brillant et uniforme, signe incontestable de bonne santé.

### Chaton ou chat adulte que choisir?

Tout le monde craque pour les chatons tant ils sont drôles et attendrissants! Pourtant, ces petits demandent une grande vigilance car ils sont prompts à faire des bêtises ou se mettre en danger. Adopter un chaton demande plus de temps et d'énergie en surveillance et éducation. Un chat adulte n'exigera pas les mêmes efforts et peut se montrer tout à fait tendre et affectueux, mais ses habitudes et sa personnalité sont déjà formées, aussi il vous faudra l'observer pour apprendre qui il est. Songez qu'un chat adulte a un passé, un vécu qui a pu le rendre émotif ou, simplement, qui explique ses préférences alimentaires.

### Test pour vérifier le niveau de socialisation du chaton



**Voici un petit test simple à réaliser et révélateur de la personnalité de votre futur compagnon. Prenez le chaton délicatement par la peau du cou et soulevez-le de terre. Observez sa réaction.**

#### 1<sup>er</sup> cas:

Il répond à cette manipulation en se recroquevillant avec la queue remontant sous le ventre et le regard vitreux. On dit qu'il manifeste un réflexe de portage positif. Il s'agit d'un chaton bien socialisé. Vous pouvez en déduire que le chaton est resté assez longtemps au contact de sa mère pour pouvoir correctement se socialiser.

#### 2<sup>e</sup> cas:

Suspendu au-dessus du sol, le chaton se met à hurler, sort ses griffes, tend son corps à l'extrême. Son niveau de socialisation est extrêmement faible. Il a sans doute été coupé de sa mère trop tôt. Il risque d'être difficile d'en faire un animal agréable en famille, sans l'aide d'un vétérinaire comportementaliste.

Dans la vie d'un chat, les six premières semaines, appelées « période d'attachement », sont primordiales. Leur bon déroulement est la clé d'une future vie harmonieuse avec les humains. Si tout se passe bien, le chat sera confiant avec tous les humains et généralement avec les autres espèces animales qu'il rencontrera. Il vivra à vos côtés, détendu et heureux. À l'inverse, des mauvaises conditions, voire une absence de socialisation, pourront rendre un chat agressif et difficile à vivre.




**Poteau à griffer**  
Recouvert de chanvre.  
Dimensions:  
32 x 32 x H 48 cm.

## Le saviez-vous?

Un chat ou un chien doit obligatoirement être identifié avant d'être donné, même lors d'un don entre particuliers. L'identification est effectuée par un vétérinaire. Elle comporte, d'une part, le marquage de l'animal par puce électronique (ou tatouage) et d'autre part, l'inscription au fichier national d'identification des carnivores domestiques (Icad).

De plus, la loi du 30 novembre 2021 visant à lutter contre la maltraitance animale, impose désormais que toute personne qui achète ou acquiert gratuitement pour la première fois un animal (chat, chien et NAC) signe un certificat d'engagement et de connaissance des besoins spécifiques de l'espèce.






## Mieux comprendre son chat

### Le chat, une sacrée personnalité à décrypter

Vivre au quotidien avec un chat, c'est respecter ses traits de caractère principaux : indépendant, distant, discret, solitaire... Cette indépendance est toutefois à relativiser.



respire plus rapidement, ne vous inquiétez pas. Il rêve ! Même si les chats aiment se coucher dans le moindre recoin confortable de la maison, aménagez-lui un endroit bien à lui avec un panier de couchage ou une corbeille et un coussin assez grand et confortable où il aimera se reposer. Choisissez-le de préférence

lavable. Placez-le dans un endroit calme, peu bruyant. Dès le premier jour, attribuez-lui un endroit où personne ne viendra le déranger quand il dort, surtout s'il y a des enfants à la maison. Pour qu'il puisse grandir sereinement, un chaton doit avoir un endroit à lui qu'il décidera peut-être ensuite de changer selon sa fantaisie.

En fait, les chats sont très attachés à leur maître et au foyer dans lequel ils vivent. Pour tenter de cerner un peu sa personnalité, apprenez à l'observer, et vous constaterez, qu'à sa manière, il vous parle ! Il dispose d'un éventail d'expressions très éloquentes. Si ses oreilles sont droites, il est en confiance. En alerte, il les dresse vers l'avant. Enfin, il les aplatit sur le côté en signe d'anxiété ou de défense. Si l'extrémité de sa queue bouge nerveusement, il est contrarié. Tendre, il vous donne des petits coups de nez ou de patte, vous frôle le visage avec son museau, se frotte contre vos jambes et ronronne. En maître attentif, apprenez à observer quotidiennement votre chat. Sachez noter les éventuels changements dans son comportement. Il dort davantage que d'ordinaire, il mange peu, il joue moins, il vous apparaît moins gai... Et si c'était les symptômes d'une maladie ? S'ils persistent, n'hésitez pas à consulter rapidement votre vétérinaire et à lui demander un avis médical. Vos indications l'aideront pour son diagnostic.

### Pourquoi ronronne-t-il ?

Le ronronnement exprime l'état de satisfaction et de dépendance de votre chat. Il peut signifier aussi qu'il vous demande quelque chose. Il ronronne avant un moment agréable comme le repas ou lorsqu'il s'installe pour dormir dans un endroit confortable. Il ronronne aussi quand vous le caressez pour vous encourager à continuer. Il peut aussi ronronner en signe de bienvenue quand vous rentrez à la maison.

### Horreur, mon chat fait pipi n'importe où !

Vous lui avez appris à faire ses besoins dans sa maison de toilette, et, pourtant, il se met à uriner là où il ne devrait pas. Votre chat souffre peut-être d'une maladie comme la cystite, mais il se peut simplement qu'il fasse du marquage urinaire. Il marque son territoire à l'aide d'un liquide composé de phéromones, lesquelles ont pour effet de l'apaiser. Il dépose ce liquide nauséabond quand il est stressé. L'apparition d'un nouveau chat dans le voisinage, les suites d'un déménagement, l'arrivée d'un bébé dans la famille... quantité d'événements, stressants pour lui, expliquent son besoin de se réapproprié son territoire. Pour l'aider à y renoncer, il existe des analogues de ces phéromones. Disponibles en spray ou en diffuseur, sans risques pour votre mobilier ou votre air ambiant, ils sont efficaces pour calmer votre compagnon et dissiper son envie de marquer.



### Le saviez-vous ?

Comme vous le constaterez, le chat est un animal au comportement à la fois domestique et sauvage. C'est un bonheur quotidien de partager sa maison avec un chat. Mais n'attendez pas de lui qu'il vous obéisse. À force de patience, il peut toutefois se plier à certains interdits.

Le chat est un animal territorial. La clé de son bien-être réside d'abord dans son habitat. Il partage son territoire en plusieurs lieux : un lieu où il s'isole (généralement situé en hauteur pour se sentir parfaitement en sécurité), un lieu (ou plusieurs) où il joue, un lieu où il mange, un lieu où il fait ses besoins, etc.

Lorsque vous verrez votre chat se frotter contre les meubles, sachez qu'il dépose des marques de familiarisation (les phéromones). C'est sa manière de baliser son territoire de repères rassurants.



### Kit complet pour chat Feliway® Optimum

Solution de phéromonothérapie pour aider à résoudre les principaux signes de stress chez le chat. Contient 1 diffuseur et 1 recharge de 48 ml. Durée d'action : 30 jours.




**yocko**  
nutrition

UNE GAMME PREMIUM  
ET GOURMANDE POUR  
UN CHAT EN BONNE SANTÉ

FABRICATION FRANÇAISE



ÉLABORÉ  
SOUS  
CONTRÔLE  
VÉTÉRINAIRE







## Les principes d'éducation alimentaire

Le chat est un goûteur délicat. Il déguste ses aliments de façon raffinée et préfère, dans ces moments-là manger au calme, seul, à l'écart des autres animaux et du bruit.

C'est un grignoteur qui préfère manger au cours de nombreux petits repas répartis dans la journée. Il peut retourner de 10 à 20 fois à sa gamelle, quitte à n'avaler que quelques grammes de nourriture à chaque fois, plutôt que de manger la totalité d'une gamelle une ou deux fois par jour.


Globalement, on compte environ deux repas par jour pour un chat adulte. Si vous avez plusieurs chats, ne les nourrissez pas dans la même gamelle, chacun doit avoir la sienne ! Privilégiez une gamelle assez grande et facile à nettoyer. Et n'oubliez pas de mettre de l'eau propre à disposition en permanence.

Si vous souhaitez modifier l'alimentation de votre animal, changer de marque par exemple, veillez à le faire en douceur, avec une période de transition : vous pouvez alterner ou mélanger. Les changements brusques risqueraient de perturber ses intestins.

# Nourrir son chat

Bien nourrir son chat est indispensable pour sa santé et son hygiène. En tant que maître, vous devez veiller à lui donner une alimentation adaptée à ses besoins et prendre en compte les différentes étapes de sa vie. Chaton, puis jeune chat fougueux, femelle qui attend une portée, ou encore vieux chat à l'activité réduite... chaque typologie de chat a des besoins nutritionnels différents. Les fabricants d'aliments industriels conçoivent aujourd'hui des aliments spécifiques de façon à ce que votre compagnon soit en pleine santé et vive le plus longtemps possible à vos côtés.

## L'importance de l'hydratation



Les chats ont, par nature, tendance à boire peu et sont souvent très exigeants concernant la qualité de l'eau. Si elle est sale ou même si elle contient quelques impuretés ou présente une légère odeur, ils refuseront de la boire au risque de se déshydrater.

Dans la nature, les chats chassent et se nourrissent de leurs proies qui leur apportent une quantité quasi suffisante d'eau. A la maison, et plus particulièrement si vous nourrissez votre chat avec des croquettes, il est indispensable de lui mettre une gamelle d'eau à disposition en permanence. Dans l'idéal, il ne faut pas que l'eau soit stagnante. En effet, qui n'a jamais observé son petit filou boire directement au robinet qui coule ou tremper sa patte dans l'eau avant de boire ? Un chat préfère boire de l'eau en mouvement, signe de bonne qualité pour lui.

La fontaine à eau pour chat est idéale pour répondre à ce besoin ! Elle délivrera une eau fraîche en continu toute la journée et satisfera pleinement votre compagnon.



### Fontaine Butterfly PetSafe®

Fontaine automatique comprenant un courant d'eau qui coule librement assurant ainsi l'oxygénation de l'eau. Double filtration. Fonctionne sur secteur. Contenance 1,5 litre. Garantie 2 ans.



## Les différents types de gammes

Les aliments industriels, secs ou humides, sont aujourd'hui très faciles d'utilisation et de conservation. Ils sont tous parfaitement équilibrés, soumis à des contrôles et très appétents.

### L'alimentation sèche

Les croquettes offrent de nombreux avantages liés notamment à leur qualité de conservation qui permet de satisfaire l'instinct grignoteur de nos amis félins car on peut les laisser à disposition en permanence sans risquer qu'elles ne se dégradent. Grâce à leur texture, elles ont également une action positive au niveau de l'hygiène bucco-dentaire en favorisant la mastication, luttant ainsi contre le dépôt de tartre et la formation de plaque dentaire. Ne nécessitant aucune préparation, elles sont faciles à stocker et peuvent être dosées avec précision. Leur utilisation exclusive implique toutefois de mettre en permanence à disposition de votre animal de l'eau propre et fréquemment renouvelée, car les croquettes en contiennent très peu.

Dans tous les cas, il existe des aliments dits « standards » qui répondent aux besoins moyens de chaque chat et des gammes « premium » qui proposent des aliments de haute qualité adaptés à chaque type de chat et à son style de vie.

Différentes gammes d'aliments spécifiques sont notamment prévues pour des périodes bien particulières de la vie du chat : croissance, gestation, vieillissement... N'hésitez pas à demander conseil pour choisir l'aliment adapté à votre chat.

### L'alimentation humide

Présentés sous forme de boîtes ou sachets fraîcheurs aux saveurs variées, les aliments humides bénéficient généralement d'une excellente appétence. Toutefois, en raison de la grande proportion d'eau contenue dans ces aliments, les quantités proposées devront être plus importantes qu'avec un aliment sec afin de garantir un apport énergétique équivalent. Enfin, le principal inconvénient de ce type de nourriture réside dans sa faible durée de conservation une fois ouvert et sa rapide oxydation au contact de l'air. Il faudra alors jeter les restes non consommés et conserver les boîtes entamées au réfrigérateur, en prenant soin de sortir l'aliment quelque temps avant la distribution car les chats détestent manger froid.



### Effilés en sauce pour chat adulte stérilisé Yock Nutrition

Elaborés sous contrôle vétérinaire pour chat adulte, chat adulte stérilisé ou chat d'intérieur. Existents en poulet-saumon et poulet-dinde ou en poulet-haricots verts et bœuf-carottes. La boîte de 12 sachets de 85 g.



### Emincés en gelée pour chat Yock Equilibre

Formule complète et équilibrée pour tous les chats adultes. Existents en saumon et poissons blancs ou en poulet et bœuf. La boîte de 12 sachets de 100 g.



### Les Mousselines Gourmet Gold Purina®

La boîte de 24 sachets de 85 g.



### Morceaux à la dinde en sauce Kitten Nutrisavour® Purina® Pro Plan®

Aide à soutenir la bonne croissance des os et des muscles, grâce à des teneurs en protéines élevées. La boîte de 10 sachets de 85 g.





# Des besoins différents à chaque âge


## Le chaton

Tout se joue la première année ! Ossification du squelette, développement des muscles, croissance des dents et du pelage... Un chaton grandit vite et il est donc indispensable de bien le nourrir. L'alimentation dite « spécial chaton » (humide ou croquettes) est enrichie en protéines, en calcium et en phosphore pour satisfaire tous ses besoins.

Un chaton se nourrit d'abord exclusivement de lait maternel, suspendu 8 à 10 fois par jour aux tétines de sa mère. Lorsqu'il arrivera chez vous, votre chaton doit être sevré. Vous pouvez ainsi introduire de nouveaux aliments. Pour définir au mieux les rations quotidiennes (variables suivant les races) et la composition des menus, n'hésitez pas à vous renseigner auprès de nos conseillers-vendeurs.

## Le sevrage

Pour l'aider à abandonner les tétines de sa mère, donnez-lui un peu d'aliments sur le bout des doigts, et augmentez progressivement les doses. Commencez avec 6 repas par jour, puis 4 à l'âge de 10 semaines et enfin 3 repas à partir de 5 mois. Dans tous les cas, respectez les quantités conseillées. Placez sa gamelle de nourriture de préférence dans la cuisine. Prévoyez-en une deuxième pour lui laisser de l'eau à disposition surtout si vous optez pour les croquettes.



## Le chat adulte

Au fil des années, les besoins nutritifs de votre chat changent. Il est donc important d'adapter l'alimentation à chaque période de sa vie. À son bel âge, un chat est vif et vigoureux. Il se dépense beaucoup et a des besoins nutritifs élevés.

En fonction du lieu d'habitation de votre compagnon, les besoins sont différents. En effet, ils ne sont pas les mêmes si votre chat passe ses journées, voire ses nuits, en pleine nature à la recherche de différentes proies ou si, au contraire, il passe la plupart de son temps à l'intérieur et n'a comme seule occupation que le trajet entre le canapé et sa gamelle. Il est donc important de choisir un aliment adapté à chaque situation afin de prévenir notamment l'embonpoint voire l'obésité chez les chats d'appartement.

## La période de gestation

Chez la femelle, la période de gestation est un moment qui demande une attention particulière. La gestation dure environ deux mois, l'allaitement entre six et sept semaines. Durant ces périodes où la chatte dépense beaucoup d'énergie, ses besoins alimentaires augmentent progressivement. Lorsqu'elle allaite ses petits, ses besoins alimentaires sont multipliés par deux ou trois car son organisme fabrique le lait. Triplez la ration quotidienne d'une chatte en lactation. Distribuez-la en trois repas. De plus, il est recommandé de lui apporter un complément minéral et vitaminé. Lorsque les chatons commencent à être sevrés, diminuez les quantités progressivement pour revenir à sa ration habituelle de chatte adulte.



## Croquettes pour chat adulte Yock Equilibre

Des recettes aux goûts variés, élaborées à partir d'ingrédients rigoureusement sélectionnés. Existent en différentes saveurs. Le sac de 4 ou 10 kg.

## Comment nourrir un chat stérilisé ?

Le saviez-vous ? Une fois stérilisé, votre chat voit son métabolisme changer ainsi que ses besoins alimentaires. Pour son bien-être, il importe d'adapter son alimentation en lui proposant des aliments pauvres en matières grasses, de très bonnes protéines, assez de fibres pour un bon transit digestif. Veillez aussi à un bon équilibre en vitamines et minéraux pour protéger son système urinaire et renforcer ses défenses immunitaires. N'hésitez pas à demander conseil à votre vétérinaire ou à utiliser des rations industrielles, spéciales « chat stérilisé ». De même, surveillez les quantités. En général, un chat de race européenne doit peser 3,5 kg, 3 kg si c'est une femelle. Pour qu'il conserve ce poids, donnez-lui 50 g de croquettes par jour ou 40 g de pâtée et 25 g de croquettes. Sachez aussi que la stérilisation rend le chat moins actif et qu'il est important pour lui de se dépenser d'une manière ou d'une autre (chasse, jeux...). Enfin, surveillez son poids. La stérilisation entraîne des modifications hormonales qui augmentent la faim. Evitez de céder à sa demande d'aliments, facteur de prise de poids. Après les premières semaines suivant la stérilisation, le métabolisme se régule et la pression alimentaire diminue.

## Mon chat vieillit, que doit-il manger ?

Le processus de vieillissement démarre vers l'âge de 7 ans. En vieillissant, les chats se montrent moins actifs, sortent moins de chez eux et leur métabolisme devient plus lent ce qui favorise la prise de poids. De même, l'âge est synonyme d'un goût et d'un odorat moins affûtés, d'une mastication plus difficile, d'une condition physique plus fragile. Tout ceci influe sur l'appétit. Or, votre chat va passer près de la moitié de sa vie comme chat âgé, il est donc important de lui donner une nourriture adaptée : une alimentation qu'il digérera facilement et bien équilibrée en nutriments. Un chat âgé a besoin de protéines de grande qualité, des glucides faciles à digérer, de minéraux pour ses articulations, de vitamines (notamment la vitamine E) pour son système immunitaire et beaucoup moins de calories. Des croquettes et pâtées spécifiquement formulées existent à cet effet, elles contribueront à sa santé et réduiront le risque d'une prise de poids ou de maladies.



## Croquettes pour chat stérilisé au thon Hill's

Spécialement adaptées pour les chats stérilisés, de 6 mois à 6 ans. Saveur thon. Le sac de 3 kg.



## Croquettes pour chat stérilisé Purina One

Formule nutritionnelle adaptée aux chats stérilisés. Existent au bœuf ou au saumon. Le sac de 3 kg.



## Croquettes pour chat stérilisé sans céréales Pure Life

Aliment complet sans céréales pour chat stérilisé et/ou ayant tendance à l'embonpoint. Convient également aux chats sensibles. 85 % de protéines d'origine animale. Le sac de 2 kg.



## Croquettes pour chat stérilisé Yock Nutrition

Pour chat stérilisé et/ou ayant tendance à l'embonpoint. Existent au poulet ou au saumon. Le sac de 1,5 kg, 3 kg ou 7 kg.



## Croquettes pour chat stérilisé Appetite Control Care Royal Canin

Aliment complet et équilibré pour chats adultes ayant tendance à quémander. Convient aux chats stérilisés. Le sac de 2 kg.



## Le bon usage des friandises

Les chats raffolent des friandises et autres petites douceurs comme les aliments complémentaires Bubi Nature. Spécialement conçues pour eux, elles sont généralement très alléchantes, pleines de vitamines, de levures et de sels minéraux et se présentent sous des formes amusantes. Ils s'en lécheront les moustaches. Riches en vitamines et en minéraux, elles complètent son alimentation. Distribuées en dehors des repas, sans excès et à bon escient, elles resserrent vos liens affectifs avec votre chat. Mais si votre chat se met à prendre du poids, cessez progressivement de lui donner ces petits cadeaux. Remplacez-les par des caresses pour le récompenser !



## Bubi Nature

Aliment complémentaire préparé à partir de produits naturels. Sans colorant, sans conservateurs. Différentes variétés disponibles. La boîte de 70 g.



## Friandises pour chat Party mix Felix

Saveur grillade. Le sachet de 60 g.



# PURINA PRO PLAN

STERILISED

CHANGEZ POUR LUI OFFRIR LE PLUS GRAND CHOIX DE SAVEURS\*



Aide à maintenir la bonne santé des voies urinaires



Aide à maintenir un poids de forme



★★★★★ 4,7  
Mon chat les adore depuis longtemps ; poil brillant. On voit que c'est un produit de qualité — Catherine T.

En vente auprès de votre vétérinaire et dans les magasins spécialisés (animaleries, jardinerie...).  
Une info ? Un conseil ? [www.purina-proplan.fr](https://www.purina-proplan.fr)

\*Notation moyenne observée sur l'ensemble des produits PRO PLAN® STERILISED® sur le site [www.purina-proplan.fr](https://www.purina-proplan.fr)

\*Sources : GFX CAM, Dec. 2021



## Prendre soin de son chat

### Les clés de son bien-être

#### Jouez avec votre chat

Les chats jouent à tout âge. C'est le signe de leur vitalité et de leur bonne humeur. Votre chat se prêtera volontiers à toutes vos sollicitations même si, en grandissant, il devient plus sage. Offrez-lui des jouets et consacrez-lui quelques instants dans la journée. Face à une balle, un grelot ou même une boulette de papier, il ne refusera jamais de donner libre cours à son dynamisme. Le chat a besoin de jouer en mimant la chasse et la prédation. Il est très important de partager des jeux avec son chaton. Si vous vivez en appartement, votre chat aimera aussi grimper sur un arbre à chat et en faire son poste stratégique. Doté d'un véritable sens de l'équilibre, il semble totalement à son aise quand il est en hauteur. Il domine ainsi la situation ! Certains arbres à chats sont constitués de griffons en sisal et de plateformes recouvertes de fausse fourrure qui fait leur bonheur.

#### Canne à pêche migrateurs

En bois et en matière synthétique. Les oiseaux sont pourvus d'un organe sonore qui imite le piaillage d'un vrai oiseau migrateur.



#### Brossez-le régulièrement

Le chat passe de longs moments à faire sa toilette. Il se lèche consciencieusement le corps en insistant bien à certains endroits. Il mouille sa patte avec de la salive et se nettoie délicatement la tête. Il cherche même à atteindre derrière les oreilles. Avec ses dents, il peut s'arrêter sur une touffe de poils emmêlés. Il se nettoie aussi les espaces situés entre les doigts. Si votre chat arrête de faire sa toilette, il faudrait vous inquiéter. C'est un symptôme qui doit être signalé au vétérinaire.



#### Collection de brosse Anah

En plastique ABS reconnu pour sa durabilité et sa résistance au temps. Différentes brosses, adaptées aux poils de votre animal.

### CONSEIL

|| Brossez régulièrement votre chat sachant que la fréquence dépend de la longueur du poil. Pour les poils courts, brossez-le une à deux fois par semaine avec un peigne à dents fines et une brosse en caoutchouc ou en poils naturels. Pour les poils longs, démêler ses nœuds quotidiennement avec un peigne à dents est indispensable. Lorsque vous le brossez, regardez-le sous toutes les coutures et si quelque chose vous semble anormal, consultez votre vétérinaire. ||





### Baignez-le de temps en temps

La toilette du chat ne suffit pas à son entretien. Certaines taches ne peuvent être ôtées qu'avec un bain.

L'eau n'est pas nuisible pour son poil. Habituez votre chat dès son plus jeune âge à le placer dans une baignoire ou un lavabo. Mouillez le poil dessus et dessous sans oublier la tête. Appliquez un shampoing et faites mousser. Ne frottez pas au risque de former des nœuds. Rincez abondamment. Vous pouvez utiliser un démêlant qui gaine le poil. Enfin, épongez au maximum à l'aide d'une ou plusieurs serviettes. Vous pouvez aussi le nettoyer régulièrement avec des lingettes adaptées.

Pour les chats les plus craintifs, vous pouvez utiliser des mousses lavantes sans rinçage.

#### Mousse lavante sans rinçage

Permet de laver en douceur et sans rinçage les chats craintifs ou difficiles à baigner. Facilite le démêlage et rend le poil soyeux. Usage fréquent. Le spray de 150 ml.




### Coupe des griffes: mode d'emploi

L'entretien des griffes est un acte indispensable, et parfaitement indolore pour tous les chats vivant en appartement. Les chats qui ont accès à un jardin choisissent un arbre pour se limer les griffes. En revanche, ceux qui vivent à l'intérieur ont besoin d'un dérivatif et « se vengeront » sur les meubles ! Pour limiter les dégâts, habituez-le à une coupe régulière de ses griffes.

Posez l'animal sur une table. La première fois, faites-vous aider par une autre personne qui le maintiendra doucement. Pendant ce temps, concentrez-vous sur les griffes à couper. Une fois habitué, vous pourrez réaliser l'opération sans aide.

Faites ressortir les griffes en saisissant l'extrémité de la patte. Pressez délicatement la dernière phalange de la griffe à couper, entre vos deux doigts. À l'aide d'un coupe-griffes spécifique, coupez la partie translucide de l'ongle.

Attention à ne pas toucher la partie rose. Vous pourriez provoquer un petit saignement et faire mal à votre chat. Si c'est le cas, appliquez un coton imbibé avec de l'eau oxygénée à 10%, jusqu'à l'arrêt du saignement.



Répétez l'opération pour les dix griffes des pattes avant. Ne coupez les ongles des pattes arrière que s'ils sont trop longs.



#### Coupe-griffes Anah

Permet une coupe nette et précise des griffes de votre chat.

Renouvelez la coupe en moyenne toutes les 3-4 semaines. Si votre chat ne se laissait pas faire, demandez à votre vétérinaire de vous montrer et de vous aider.

Sachez toutefois que couper ses griffes n'enlèvera pas à votre chat son besoin de griffer. Offrez-lui donc un griffoir ou un arbre à chat pour qu'il puisse continuer de se défouler.

### Pour une vie à pleines dents !

Même si les vraies caries sont rares chez le chat, elles constituent un risque, tout comme le tartre et les déchaussements qui peuvent causer des gingivites, une mauvaise haleine ou des abcès dentaires. Une hygiène assurée par un entretien régulier s'avère nécessaire et, pour ce faire, vous trouverez des brosses à dents, des gels dentaires, des pâtes et dentifrices conçus pour lui. Brosser les dents de votre chat s'avère difficile ? Pensez alors à des friandises à mastiquer ou à une poudre à mélanger avec la nourriture. Dans tous les cas, une hygiène régulière permettra d'espacer les séances de détartrage à ultrason chez le vétérinaire. Et souvenez-vous qu'un chat en pleine forme se reconnaît à ses dents bien blanches !



#### Friandises Dentalife®

Aident à nettoyer les dents de votre chat facilement et efficacement grâce à une texture scientifiquement conçue, alvéolée et croustillante. Au poulet ou au saumon.



### Appliquez-lui un antiparasitaire

Un signe doit vous alerter : la présence de petits grains noirs - les excréments des puces - facilement repérables lorsque vous écarterez la fourrure près de la queue et au niveau du cou.

Si vous n'apercevez rien, votre animal ne présente pas de puces mais pour continuer à le protéger, vous pouvez appliquer un insectifuge



en prévention. Par contre, si vous découvrez des petits points noirs dans le pelage, il faut traiter votre chat avec un insecticide. Colliers, shampoings, poudres, sprays, mousses : les produits antiparasitaires ne manquent pas. Selon le degré de docilité de votre chat, choisissez celui qui présente le moins de contraintes d'utilisation.

Parallèlement, n'oubliez pas de traiter l'environnement du chat (panier, tapis, couverture...) à l'aide de produits complémentaires.

On a trop souvent tendance à se concentrer sur le chat en négligeant les lieux où continuent de se reproduire les puces notamment. Avant d'appliquer un produit, n'oubliez jamais de lire très attentivement la notice indiquant d'éventuelles contre-indications. Respectez aussi le dosage indiqué.

### 4 mois de protection contre les parasites !



#### Colliers et pipettes insectifuges pour chiens et chats

Sans PVC, sans phtalates et formulés à base d'extraits de margosa aux propriétés répulsives, ils protègent votre animal pendant 4 mois de toute infestation par des parasites. Classe Biocide TP19 : Dangereux. Respecter les précautions d'emploi. Avant toute utilisation, lire l'étiquette et les informations concernant le produit.



## La litière


### L'apprentissage de la litière

Le chaton commence à faire sa toilette alors qu'il atteint à peine sa deuxième semaine. La propreté du chat s'accompagne d'un apprentissage de la litière dès son plus jeune âge, surtout s'il vit en appartement. Apprenez-lui à y aller le plus tôt possible et de manière régulière. Il existe deux types de bacs : les bacs rectangulaires et les maisons de toilette qui ont l'avantage de dissimuler le contenu de la litière. Le chat se glisse à l'intérieur par l'ouverture. C'est une solution idéale pour les chats timides ou qui aiment leur tranquillité.

La caisse contenant la litière doit toujours être accessible et notamment la nuit. Les chatons sont propres très tôt. Certains font parfois des efforts considérables pour grimper dans la litière pour pouvoir y faire leurs besoins. Veillez à ce que le bac soit toujours impeccable : enlevez régulièrement les blocs qu'une litière compacte agglomérée forme au contact de l'urine et des excréments.

Nettoyez le bac en plastique très soigneusement à l'eau savonneuse. Dans le fond du bac vous pouvez étaler un sac en papier recyclé pour vous débarrasser plus facilement et plus proprement de la litière souillée. Placez-le dans un endroit facile d'accès, calme, un peu à l'écart, chaud et à l'abri des courants d'air.

On trouve aujourd'hui une vaste gamme de litières pour chats. Pour vous aider à sélectionner celle qui conviendra le mieux à vous et à votre compagnon, voici les différentes catégories commercialisées et leurs principales caractéristiques.



### Litière minérale

Naturelles et très absorbantes, les litières minérales sont également plébiscitées pour leur prix. Composées de gravier, de quartz ou encore d'argile, elles ont l'aspect de petits cailloux plus ou moins fins. Problème, elles masquent peu les odeurs et nécessitent un nettoyage régulier. De plus, elles ont tendance à dégager beaucoup de poussière. À éviter si votre chat ou vous-même êtes sensibles ou souffrez de problèmes respiratoires. Autre point faible, elles sont vendues en sac assez lourd ce qui peut être un frein de plus.

### Litière végétale : le choix du naturel

Alternative à la litière minérale, la litière végétale, à base de granulés/pellets de bois notamment, peut être préférée par votre chat... ou pas ! Tous les chats n'apprécient pas la même litière. Faite de bois compressé sous forme de bâtonnets denses, elle absorbe bien liquides et odeurs. Par exemple, la litière Yock Bien-être est très absorbante et elle protège bien des mauvaises odeurs. De plus, elle ne colle pas aux pattes et ne provoque aucun trouble en cas d'ingestion. 100 % naturelle et biodégradable, vous pouvez la jeter dans votre bac à compost.

Il existe donc toutes sortes de litières dont certaines qui se déclinent en version parfumée, non toxique ou d'autres qui contiennent des charbons actifs au fort pouvoir absorbant et transformant les résidus d'urines et d'excréments en une masse compacte et sèche.

Pour trouver la litière qui convient à votre compagnon et vous-même, il faut les essayer !

## Le saviez-vous ?

### Oui au recyclage de la litière !

Indispensable à l'hygiène de votre compagnon, la litière est malheureusement un déchet polluant, et on ne compte pas moins de 180 kg de litières usagées en moyenne par chat chaque année ! S'en débarrasser en respectant l'environnement est toutefois à votre portée si vous faites le choix d'une litière végétale car recyclable. La solution ? Le compostage. Attention, prévoyez un bac dédié à cet effet, bien distinct de celui que vous destinez à votre potager. Non seulement vous ferez un geste écologique mais en plus vous obtiendrez un bon engrais pour vos fleurs et arbustes.

### Maison de toilette Eden

Dimensions : 39 x 50 x H 38 cm.



### Litière Cat's Best

Le sac de 20 litres.



### Litière Naturelle Plus Catsan

Le sac de 20 litres.



### Litière Hygiène Plus Catsan

Le sac de 20 litres.

## Découvrez la gamme de litières "Yock Bien-être"

Idéales pour accompagner les chats dans leur hygiène quotidienne. Elles ne collent pas aux pattes, ne causent aucun trouble en cas d'ingestion et conviennent aux chatons.



**Litière minérale agglomérante poudre de bébé**  
Le sac de 10 litres.



**Litière minérale agglomérante charbon actif**  
Le sac de 10 litres.



**Litière minérale agglomérante**  
La boîte de 5 litres.



**Litière minérale parfumée**  
Le sac de 8 litres.



**Litière minérale légère**  
Le sac de 20 litres.



**Litière minérale**  
Le sac de 10 ou 30 litres.



**Litière pellets de bois**  
Le sac de 10 ou 20 litres.

# ZOLUX

# Naomi

UN NUAGE DE DOUCEUR

Découvrez les coussins Cover Naomi de ZOLUX !

Fabriqués en fourrure ultra-douce et moelleuse,

avec leur couverture intégrée, ils offrent

un cocon douillet à tous les chats !

Déhoussables et lavables,

ils sont disponibles en 2 coloris :

rose et beige.



ZOLUX.COM





# NOTRE SÉLECTION

## hygiène



### Maison de toilette « Cats In Love »

En plastique. Protection anti UV. Avec porte d'accès amovible, poignée, pelle et filtre charbon. Dimensions: 51 x 39,5 x H 39 cm. Coloris gris/blanc.



### Bac à litière « Cats In Love »

En plastique. Protection anti UV. Rebord amovible et fond rehaussé antiprojections. Hauteur entrée du bac: 13 cm. Dimensions: 51 x 39,5 x H 19 cm.



### Maison de toilette Vico « Be Eco »

En plastique recyclé. Fermetures Easy Click. Dimensions: 56 x 40 x H 40 cm.



### Maison de toilette Prima

En plastique recyclé. Equipée de 2 filtres à charbon actif, d'1 porte battante et d'1 poignée. Dimensions: 52,5 x 39,5 x H 38 cm.

## nutrition hydratation



### Gamelle double « Cats In Love »

Avec gouttière anti-fourmis. Bandeau caoutchouc antidérapant pour une parfaite stabilité au sol. Capacité: 2 x 350 ml. Existe aussi **en gamelle simple**, capacité: 350 ml.



### Distributeur « Cats In Love »

2 positions possibles du réservoir. Bandeau caoutchouc antidérapant pour une parfaite stabilité au sol. Capacité: 1,5 litre.

## jouets



### Jouets au Matatabi

L'arôme naturel du Matatabi et de l'herbe à chat a un effet euphorisant sur les chats et stimule leur instinct de jeu.



**Canne à pêche oiseaux migrants**  
Avec organe sonore.



**Jouet bouchon de liège et plumes**



**Balle en rotin avec fourrure**



### Arbre à chat Valencia

En sisal naturel et peluche. Dimensions: 43 x 33 x H 71 cm. Coloris beige.



### Arbre à chat Baza

En sisal naturel et peluche. Dimensions: 41 x 41 x H 50 cm. Coloris crème.



### Fontaine à eau


Idéale pour assurer une bonne hydratation de votre chat en continu. Silencieuse. Fonctionne sur secteur. Contenance 2 litres.





## promenade

Gamme de colliers, laisses et harnais



## chatières

POUR LES ANIMAUX JUSQU'À 7 KG ET D'UNE LARGEUR D'ÉPAULE JUSQU'À 15 CM.



### Chatière à puce magnétique Deluxe PetSafe®

Son système à ouverture par détection magnétique du collier évite que d'autres animaux indésirables pénètrent dans le domicile.



### Chatière 2 positions PetSafe®

Verrouillage à 2 positions permettant de gérer sans contrainte les allers et venues de l'animal.



### Chatière à puce électronique PetSafe®

Fonctionne par lecture de la micropuce unique de l'animal sans nécessiter de collier ou autre accessoire.



### Chatière 4 positions PetSafe®

Réglable à 4 positions facilitant la gestion des allers et venues de l'animal. Le battant est maintenu en place par deux aimants.

# NOTRE SÉLECTION



### Griffoirs

En carton ondulé robuste. Parfait pour l'usure régulière des griffes des chats. Avec un sachet d'herbe à chat à saupoudrer.

Modèle Méridienne

- Dimensions : 43 x 47 x H 5 cm.

Modèle Oblique

- Dimensions : 20 x 47 x H 26 cm.



## transport & confort



### Panier de transport Atlas 10

En plastique. Avec poignée pour un déplacement facile. Porte en métal. Dimensions : 32,5 x 48 x H 29 cm. Différents coloris.



### Panier de transport Flower

Fond du panier amovible. Grilles d'aération à chaque extrémité du panier permettant à l'animal de voir à l'extérieur et à l'air de bien circuler. À porter sur l'épaule ou à la main. Différentes tailles disponibles.



### Gamme de coussins Naomi

En fourrure ultra douce pour le confort de votre chat. Lavable. Coloris crème.





IN & OUT

Corbeilles et coussins conçus pour l'intérieur & l'extérieur, parfaits pour les beaux jours !



- Toucher très doux
- Imperméable et déperlant
- Coussins déhoussables et lavables à 30°



# CHAT ET CHIEN

## Copains ? Oui, c'est possible !

Comment font ceux dont le chien et le chat s'entendent bien ? Exception ? Chance ? Miracle ? Rien de tout cela, juste l'application de règles simples, à la portée de tous.

La première chose à savoir concerne l'origine primitive de l'opposition naturelle entre ces deux animaux. Canidés et félins sont des rivaux, car tous deux sont des carnivores en concurrence pour ce qui concerne nourriture et territoire. Instinctivement, le chat cherche également à se protéger du chien qu'il peut voir comme un prédateur susceptible de le dévorer ! Certes, depuis leur domestication, nos deux compères ont perdu toute raison de s'affronter, mais l'instinct demeure et ne prédispose pas à l'amitié. Reste qu'une bonne entente est possible.

**V**os compagnons sont encore un chiot et un chaton ? C'est l'idéal pour qu'ils s'habituent l'un à l'autre sans à priori. Certes, un chat et un chien adultes peuvent cohabiter sans heurts, mais tout dépendra alors de l'expérience que chacun a de l'autre espèce. Au moment de la rencontre, et si votre chien se montre excité, gardez-le en laisse jusqu'à ce qu'il retrouve son calme et ne risque plus d'effrayer son colocataire. Dans tous les cas, veillez à ce que chacun dispose d'un espace bien à lui, où il se sentira au calme et en sécurité. Votre chat aura notamment besoin d'un coin en hauteur (arbre à chat, étagère, etc.) où il pourra s'isoler et observer à l'écart du chien. Et ce dernier devra avoir lui aussi son endroit dans la maison.

Familiarisez chacun avec l'autre en plaçant dans leur panier respectif un objet imprégné de l'odeur du congénère. Montrez-vous équitable en offrant aux deux la même attention, autant de caresses et de moments de jeu afin d'éviter toute jalousie

entre eux. Votre chien aura tendance à vouloir jouer avec votre chat, lequel sera bien moins disposé à ce type d'interaction. Prévoyez donc pour le premier des jouets qui feront diversion et, pour le second, un griffoir pour satisfaire son besoin de griffer.

Évitez toute confusion en ce qui concerne les gamelles : à chacun la sienne pour empêcher les disputes. Pensez à les féliciter si vous les voyez s'approcher l'un de l'autre et passer du temps ensemble paisiblement. Ils doivent savoir que vous les encouragez à se comporter ainsi et n'hésitez pas à les récompenser de friandises pour qu'ils associent ce moment d'entente à un plaisir.


**Surtout, restez calme et patient. La cohabitation peut demander du temps, connaître des hauts et des bas. Soyez le premier à vous montrer conciliant. Gronder l'un ou l'autre ne servirait à rien. Et qui sait si, au final, vous n'en ferez pas les meilleurs amis du monde !**







# À VOS CÔTÉS, pour vivre en harmonie avec vos compagnons



**Vivre au quotidien avec un chat ou un chien est un réel plaisir, une reconnexion à la nature qui apporte une grande dose d'amour, d'affection et de sérénité...**

Ils nous aident à nous sentir mieux, à prendre du temps pour nous, pour eux et occupent, à raison, de plus en plus de place au sein du foyer. Prêt pour accueillir votre prochain compagnon à quatre pattes ? Nous sommes là pour vous aider dans cette nouvelle aventure.

Demandez-nous conseil !

Retrouvez-nous également sur le site  
[www.magasin-point-vert.fr](http://www.magasin-point-vert.fr)



Point  
Vert 

Magasin  
Vert 

La nature est notre métier